

Erst-Anmeldung beim Redaktionssystem für das Mitteilungsblatt der VG Ichenhausen und Erstellen von Beitragen

1. Anmelden bei Wittich CMS

Zur Übermittlung Ihrer Beiträge für das Mitteilungsblatt benötigen Sie einen Online-Zugang, der

Ihrem(r) Verein/Einrichtung zugeordnet wurde.

Hierzu können Sie sich unter der Webseite <https://cmsweb.wittich.de> registrieren.

Klicken sie hierzu auf „Noch keine Zugangsdaten? Dann registrieren Sie sich bitte hier>“



Auf der nachfolgenden Seite geben Sie Ihren Ort ein: **Ichenhausen**

Anschließend unter Rubrik (graue Fläche) Ihre(n) Einrichtung/Verein auswählen und die blaue Schaltfläche „Für Mitteilungsblatt registrieren“ anklicken.

Im nächsten Fenster bitte alle mit * gekennzeichneten Felder ausfüllen:

Start | Registrieren

Das LINUS WITTICH Online Redaktionssystem für print & net
WITTICH MEDIEN CMSweb

Die Registrierung startet mit der Ortsauswahl

Bitte wählen Sie einen Ort/Stadtteil
Für welchen Ort oder Stadtteil möchten Sie Artikel schreiben? Sie haben später die Möglichkeit sich auch für andere Orte zu registrieren.

Ichenhausen
PLZ / Ort / Stadtteil suchen

Ihre Registrierungsdaten für:

- localbook Ort: mit Nachbarorten

Ihre Zugangsdaten für CM Sweb

Bitte vervollständigen Sie die Eingabefelder. Die mit * gekennzeichneten Felder sind Pflichtfelder. Ihre Registrierung gilt auch für localbook und AZweb.

E-Mail * (gleichzeitig Ihr Benutzername)

info@wv-plesenhausen.de

Kennwort * (mind. 6 Zeichen)

Kennwort Wiederholung *

Persönliche Angaben

Mit Ihren persönlichen Angaben registrieren Sie sich als Redakteur.

Anrede *

Herr

Titel

Vorname *

Hans

Name *

Mustermann

Straße *

Oberfeldstr. 3

PLZ *

83250

Ort *

Marquartstein

Land *

Deutschland

Telefon *

08641

Fax

Mobil

Organisation / Verein / Partei / Kirche / Institution u.ä. *

Geburtsdatum

Bitte bestätigen Sie, dass Sie volljährig sind. Sollten Sie das 18. Lebensjahr noch nicht erreicht haben, geben Sie bitte Ihr Geburtsdatum an.
Format: tt.mm.jjjj

Ja, ich habe das 18. Lebensjahr erreicht.

Geburtsdatum

Newsletter abonnieren

Abonnieren Sie den CM Sweb Newsletter und Sie erhalten hilfreiche Informationen rund um diese Anwendung.

Ja, ich möchte den CM Sweb Newsletter abonnieren.

Registrieren

Sie bekommen dann eine Bestätigung über die Registrierung an Ihre E-Mail Adresse und der Zugang wird von der Fa. Wittich freigeschaltet. Eine Bestätigung der Freischaltung erhalten Sie ebenfalls per E-Mail.

2. Anmelden beim CMS

Mit Ihrer registrierten E-Mail Adresse und dem vergebenen Passwort können Sie sich nach Bestätigung der Freischaltung im Wittich CMS anmelden.

Es erscheint Ihre Artikelliste.

3. Erstellen von Berichten


Gehen Sie dazu im Fenster rechts oben auf „Artikel schreiben“

Nun erscheint die Eingabemaske mit dem Texteditor. Geben Sie die Überschrift ein und erfassen Sie den Text entweder direkt oder fügen Sie den Text über die Zwischenablage z.B. aus Ihrer Word-Vorlage ein.

Der Umfang des zu veröffentlichenden Berichts ist auf 2500 Zeichen und 2 Bilder begrenzt.

Tipp: In Microsoft Word können Sie die Anzahl der verwendeten Zeichen durch Markierung aller Zeichen mit Tastenkombination Strg+A und anschließendem Klick auf „XX von XX Wörtern“ anzeigen lassen. (Zeichen mit Leerzeichen)

Artikel	Zeitung	Rubrik	Ausgabe	Status	Letzte Änderung	Bilder
Titel Raymann 041214 16:28	Ziel am Main / Zeller Nachrichten, Anfr- und Mithlung...	Stadtwerke Ziel am Main	201490	verarbeitet	04.12.2014	0
Mein Artikel	Testator-Furthem / Testobjekt Bayern zum Ausprobieren...	A-Dorf	201447	verarbeitet	12.11.2014	0
Bild diesen Text einfügen lassen, Dankeschön	Einach-Mittelstadt / Einach-Mittelstadt aktuell...	Einang - Kirchengemeinde Würzburg und Westen-Geäß	201446	verarbeitet	11.11.2014	0
ghoajyngjgghj00SLKHADSLDFHJG	Testator-Furthem / Testobjekt Bayern zum Ausprobieren...	B-Dorf	201448	Werte	10.11.2014	0
Hoppa Isachen	Hals-Franken / Hals-Franken...	Herndebach - Ankündigungen	201423	verarbeitet	01.11.2014	3
an Testdorf	Testator-Furthem / Testobjekt Bayern zum Ausprobieren...	A-Dorf	201445	verarbeitet	01.11.2014	1
Text einfügen lassen, Direkt in den Verlag	Bad König / Bad König Stadt- und Nachrichten und Stadtrat...	Veranstaltungen auswärtige Veranstaltungen	201445	verarbeitet	01.11.2014	0



Schreiben Sie Ihren Artikel

Überschrift

Dauerhafter Verbund mit der gemeindlichen Wasserversorgung in Betrieb

Anzahl Zeichen: 1025 von erlaubten 1700 | Anzahl Bilder: 0, davon 0 noch zu bearbeiten.

Nach kurzer Bauzeit wurde am 31.10.2014 der dauerhafte Verbund des Wasserbeschaffungsverbandes Piesenhausen mit der gemeindlichen Wasserversorgung durch Bürgermeister Andreas Scheck und WBV Vorsitzenden Toni Seitz der Verbessung übergeben.
Damit ist eine Sicherheitslücke bei der Versorgung von über 100 Haushalten im Ortsteil Piesenhausen geschlossen. Im „Notfall“ z.B. bei Ausfall der Aufbereitungsanlage oder bei Wartungsarbeiten ist jetzt die Versorgung über die gemeindliche Wasserversorgung sichergestellt. Gleichzeitig wurde erreicht, dass selbst bei sehr großer dauerhafter Wasserentnahme der Leitungsdruck gleich bleibt. Dadurch ergibt sich die Möglichkeit, die bisher nicht nutzbaren Hydranten des WBV für die Verbesserung der Löschwasserversorgung zu nutzen.
Die Freiwillige Feuerwehr unter Kommandant Thomas Mayer demonstrierte dies in einer Löschübung in anschaulicher Weise an mehreren Stellen im Ortsteil Piesenhausen.
Der Dank gilt Bürgermeister Andreas Scheck und dem Gemeinderat für die große Unterstützung sowie Wassermeister Georg

Bilder hochladen

Bitte wählen Sie die Zeitung aus, in der Sie einen Artikel veröffentlichen möchten:

Marquartstein / Marquartsteiner + Staudach-

Egerndacher Nachrichten

Erscheinungsdatum -

Redaktionsschluss:

12.12.2014 - RS: 08.12.2014, 12:00 Uhr

Wasserbeschaffungsverband Piesenhausen
(1700/1)

Ich habe von den LW AGB-Redaktionelle Veröffentlichungsbedingungen Kenntnis genommen und stimme diesen zu.
[AGBs hier ansehen](#)

Ich versichere, über die notwendigen Urheberrechte für Text und Bilder zu verfügen oder über die Erlaubnis zu deren Nutzung, Veröffentlichung und Vervielfältigung gemäß der LINUS WITTICH AGB für redaktionelle Veröffentlichungen.
[AGBs hier ansehen](#)

Nur speichern >
Artikel senden >

< zurück zur Artikelliste

Bearbeiten Sie Ihren Text so, dass maximal 4500 Zeichen enthalten sind.

Mit der Funktion „Bilder hochladen“ können Sie ein entsprechendes Bild im Format .jpg zum Bericht hinzufügen. Positionieren Sie dazu den Eingabecursor an der betreffenden Stelle im Text und klicken Sie dann auf „Bilder hochladen“.

Das Bild wird an der vorgesehenen Stelle eingefügt.

Durch Doppelklick auf das Bild öffnen sich die Eigenschaften (Meldung „Sie können keine weiteren Bilder zu diesem Artikel hinzufügen“ bestätigen). Im Feld Bildunterschrift bitte Text eingeben und mit OK bestätigen.

Bild-Eigenschaften ✕

Bild auswählen

Bildunterschrift

Fotograf *

OK Abbrechen


Bildunterschrift hier eingeben!

4. Artikel speichern und senden

In der rechten Seite kann nun die Ausgabe der Gemeindezeitung festgelegt werden, in der der Artikel erscheinen soll.

Bitte bestätigen Sie auch die AGB und Urheberrechte.

[Artikel schreiben](#)


[Bilder hochladen](#)

Bitte wählen Sie die Zeitung aus, in der Sie einen Artikel veröffentlichen möchten:

Marquartstein / Marquartsteiner + Staudach-Egerndacher Nachrichten

Erscheinungsdatum -
Redaktionsschluss:
12.12.2014 - RS: 08.12.2014, 12:00 Uhr ▼

Wasserbeschaffungsverband Piesenhausen (1700/1)

Ich habe von den LW AGB: Redaktionelle Veröffentlichungsbedingungen Kenntnis genommen und stimme diesen zu.
[AGBs hier ansehen](#)

Ich versichere, über die notwendigen Urheberrechte für Text und Bilder zu verfügen oder über die Erlaubnis zu deren Nutzung, Veröffentlichung und Vervielfältigung gemäß der LINUS WITTICH AGB für redaktionelle Veröffentlichungen.
[AGBs hier ansehen](#)

[Nur speichern >](#)
[Artikel senden >](#)

[< zurück zur Artikelliste](#)

Anschließend können Sie den Artikel zunächst speichern (damit wird er noch nicht an die Gemeinde weitergegeben und es können später noch Änderungen durchgeführt werden) oder mit der Funktion „Artikel senden“ sofort an die Gemeinde übergeben.



In der Artikelliste taucht der soeben erstellte Artikel nun als Eintrag auf.

[Artikel schreiben](#)

[Artikelliste](#) CMS Medienpool

Ihre Zeitungs-Artikel

Artikel 1 - 1 von 1

Artikel	Zeitung	Rubrik	Ausgabe	Status	Letzte Änderung	Bilder	
Dauerhafter Verbund mit der gemeindlichen Wasserversorgung in Betrieb	Marquartstein / Marquartsteiner + Staudach-Egerndacher ...	Wasserbeschaffungsverband Piesenhausen	2014/25	gespeichert	05.12.2014	1	 

Bitte beachten Sie hier die „Ausgabe“ der Gemeindezeitung und den Status.

Ein Artikel mit Status „Gespeichert“ ist noch nicht zur Veröffentlichung gesendet worden. Dies kann durch Klick ganz rechts auf das Bleistift-Symbol „Bearbeiten“ erfolgen. Im bekannten Bearbeitungsfenster bei Bedarf noch Änderungen vornehmen und durch „Artikel senden“ endgültig übertragen.

5. Änderungen und Fragen

Bitte prüfen Sie Ihre Beiträge vor der Freigabe/Übertragung sorgfältig.

Sollten nach dem Übertragen eines Artikels noch Änderungen von Ihnen notwendig sein, melden sie sich bitte in der **Redaktion (Tel. 09191 / 723222)**.

Hier stehen wir Ihnen auch für redaktionelle Fragen zur Verfügung.

Bei Fragen zur Bedienung des CMS wenden Sie sich bitte an:

Timo Raymann
LINUS WITTICH Medien KG
Tel. 09191 / 723238
E-Mail: t.raymann@wittich-forchheim.de